

HILUX



# MAIS LAZER? MAIS NEGÓCIO

T/A = Transmissão automática.

T/M = Transmissão manual.

\* Ciclo combinado.

§ Transmissão automática.

O motor diesel D-4D de 2,8 litros maximiza a potência e eficiência do combustível enquanto reduz significativamente os níveis de ruído. Isto produz um binário máximo numa gama de velocidades maior, juntamente com um desempenho de aceleração sem precedentes.

**DIESEL****2,8 L D-4D 6 T/A**

Potência 204 Cavalos

Consumo de combustível\*

9,5 l/100 km

Emissões de CO<sub>2</sub> \*

248 g/km

Aceleração

0-100 km/h 10,7 segundos

**DIESEL****2,4 L D-4D 6 T/M ou T/A**

Potência 150 Cavalos

Consumo de Combustível\*

9,1-10,8 l/100 km

Emissões de CO<sub>2</sub> \*

240 - 284 g/km

Aceleração

0-100 km/h 12,8<sup>s</sup> - 13,2 segundos

Para onde quer que viaje, a Hilux leva-o lá. Com uma gama de motores potentes e eficientes e com uma capacidade de reboque de até 3,5 toneladas, é capaz de mover montanhas. A tudo isto, junta-se um novo motor diesel de 2,8 litros, que produz 204 cavalos de potência e até 500 Nm de binário. Capaz de ir dos 0 aos 100 km/h em apenas 10,7 segundos, é a Hilux mais potente de sempre, e graças a uma potência que é fornecida abaixo da gama de rotações, tem o binário sempre que é necessário. Se a isto acrescentar uma suspensão mais confortável, a disponibilidade do Controlo de Estabilidade para Reboques, e um avançado sistema de direção assistida, irá apreciar a forma como a Hilux proporciona uma soberba capacidade de reboque, juntamente com novos níveis de aperfeiçoamento.

## MAIS POTÊNCIA, MAIS BINÁRIO. MAIS DIVERSÃO


**Sabia que...** O programa de televisão britânico Top Gear tentou “destruir” uma Hilux de 1988 com 300 000 km no contador. Apesar de a terem atirado ao mar, atingido com uma bola de demolição, deixado cair uma autocaravana em cima dela e de lhe terem ateadado fogo, depois de uma pequena reparação com ferramentas básicas ainda podia ser conduzida.



Com um novo visual arrojado, a Hilux destaca-se na multidão. A sua atitude musculada transmite uma sensação de poder, enquanto os resistentes para-choques dianteiros e traseiros protegem a sua robusta carroçaria de danos. Descubra as novas e surpreendentes configurações dos faróis e a gama de estilos das robustas jantes que melhoram ainda mais o seu aspeto resistente. Quer levá-la ao máximo? Não procure mais, pois a versão Invincible, com um design único e surpreendente, é a derradeira declaração de potência e estilo da Hilux.

## CONSTRUÍDA PARA A MAGNIFICÊNCIA. CONCEBIDA PARA O PRAZER

**Sabia que...** Ter uma Hilux Xtracab 4x4 SR5 de 1985 era o sonho de Marty McFly, interpretado por Michael J Fox, no sucesso de bilheteira Regresso ao Futuro. Mas antes de ter oportunidade de conduzir a carrinha, McFly é transportado para 1955, onde conhece os seus futuros pais adolescentes.





**ÓTIMO DESIGN**  
PARA QUALQUER  
TERRENO



**ROBUSTA,  
RESISTENTE, FIÁVEL?  
INQUESTIONÁVEL**

Porque a Toyota Hilux é concebida e testada para explorar os ambientes mais extremos do mundo, pode confiar na lendária qualidade, durabilidade e fiabilidade integrada em cada novo automóvel. Com uma estrutura extremamente robusta e uma excecional articulação, até o terreno mais resistente pode ser enfrentado com confiança. Os testes rigorosos e o design único dos componentes, aperfeiçoado ao longo de meio século, resultaram num automóvel único. Concebida, projetada e construída como nenhuma outra pick-up.

## LEVE AS SUAS PAIXÕES PARA OUTROS TERRITÓRIOS E MAIS ALÉM

**Sabia que...** A equipa de resgate da Montanha de Killin, na Escócia, confia em pick-ups Hilux 4x4 para transportar equipas de resgate e equipamento para as áreas mais remotas, perigosas e inóspitas das montanhas. Quando estão vidas em jogo, as capacidades da Hilux de ir a qualquer lugar tornam-se salva-vidas.

**Há boas razões para se sentir confiante com a nova Hilux.** O Controlo de Assistência ao Arranque em Subida (HAC), o Controlo de Assistência em Descida (DAC)\* e o Controlo de Tração (TRC) tornam o arranque mais simples e suave, enquanto a sua enorme capacidade de transportar e rebocar significa que nada fica para trás. Quer esteja a subir ou a descer, quando conduzir a nova Hilux pode ter a certeza que está em segurança.

\*Disponível somente na versão Invincible.

## CAPACIDADE DE REBOQUE ATÉ 3,5T NADA FICA PARA TRÁS

**Sabia que...** Durante a onda de frio no Norte de Inglaterra no ano passado, uma Hilux socorreu um camião articulado que ficou preso numa estrada gelada enquanto tentava entregar alimentos a um grande supermercado.





# NÃO HÁ TELEFÉRICO? NÃO HÁ PROBLEMA





O SEU ESPAÇO  
O SEU MUNDO



**Robusta por fora, confortável por dentro, o interior da nova Hilux leva-o a novos níveis de requinte e estilo.** Materiais resistentes e acabamentos impressionantes tão agradáveis à vista como ao toque, enquanto o sistema de som JBL\* com tecnologia Harman CLARi-Fi, proporciona uma qualidade de áudio excepcional, qualquer que seja a sua escolha musical. A versão Invincible eleva ainda mais o nível com bancos em pele, proporcionando um conforto implacável - por mais extremo que seja o terreno - e uma iluminação ambiente única que inunda a cabina com uma suave luz azul. Tão resistente quanto confortável, a Toyota Hilux toma conta de si, para que possa tomar conta dos seus negócios.

\*Disponível somente na versão Invincible.



## QUALQUER QUE SEJA O SEU GOSTO MUSICAL, DEIXE O ÁUDIO JBL ENCARREGAR-SE DO SOM

**Sabia que...** Enquanto planeava uma "Volta ao mundo num balão de ar quente", o líder da expedição sabia que uma pick-up era o único automóvel que podia lidar com o desafio extremo. Com base em experiências passadas, ele já sabia que tinha de ser uma Hilux.

# CONTROLO DA MISSÃO? VIDA FACILITADA





Ser resistente não significa que não possa ser inteligente, e é por isso que a Hilux oferece uma gama de tecnologias inovadoras, concebidas para lhe facilitar a vida. O sistema multimédia Toyota Touch® 2 de 8 polegadas\* apresenta uma série de características práticas e funcionais como Bluetooth® para realizar chamadas em modo mãos-livres e Integração com Smartphone via Apple CarPlay™ e Android Auto™. O ecrã TFT a cores exibe inúmeras informações úteis para o condutor, tudo acessível através de práticos comandos no volante. Tem ainda uma câmara auxiliar traseira para que possa evitar quaisquer surpresas desagradáveis ao fazer marcha atrás. Hilux, porque quando se está numa missão, é preciso assumir o controlo.

\*Disponível nas versões Trial, Tracker e Invincible.



## TECNOLOGIA INTUITIVA CONCEBIDA À SUA VOLTA

**Sabia que...** Uma expedição ao ponto mais a norte da Rússia é uma viagem que testa a força de qualquer equipa. Mas com a ajuda de duas Toyota Hilux, uma equipa conseguiu percorrer mais de 1 000 km em condições de condução extremas e durante noites polares.




**AS VIAGENS MAIS  
ÁRDUAS REQUEREM  
AS FERRAMENTAS  
MAIS ROBUSTAS.**

**100% HILUX,  
100% ROBUSTO**

## VERSÕES CHASSIS E CAIXA METÁLICA

Características principais

- Jantes em aço de 17"
- Ar condicionado manual
- Bluetooth®
- Comando de áudio no volante
- Controlo de Assistência ao Arranque em Subida (HAC)
- Controlo de Estabilidade para Reboques (TSC)
- Ecrã TFT de 4.2" a cores
- Espelhos retrovisores exteriores aquecidos
- Espelhos retrovisores exteriores elétricos
- Sensor de luz
- Sistema "Follow-me-home"



Versões Chassis e Caixa Metálica incluem sistema de áudio diferente do apresentado na imagem.

## VERSÕES TRIAL E TRACKER

### Características principais

- Jantes em liga leve de 17"
- Ar condicionado manual
- Banco do condutor com ajuste em altura manual
- Câmara auxiliar traseira
- Cruise Control
- Espelhos retrovisores exteriores retráteis
- Faróis de nevoeiro dianteiros LED
- Integração com Smartphone
- Lava faróis
- Sensor de luz
- Toyota Touch® 2
- Volante em pele







Degraus laterais disponíveis como acessório.

**INCRIVELMENTE  
ROBUSTA,  
SURPREENDENTEMENTE  
CONFORTÁVEL**

# INVINCIBLE

## Características principais

- Jantes em liga leve de 18"
- Ar condicionado automático
- Bancos dianteiros aquecidos
- Cruise Control Adaptativo
- Degraus laterais
- Óticas traseiras LED
- Sensores de estacionamento
- Sistema de Pré-Colisão (PCS)
- Sistema de navegação
- Sistema de som JBL
- Sistema "Smart Entry & Start"
- Vidros traseiros escurecidos





**INVENCÍVEL DE NOME,  
INVENCÍVEL POR NATUREZA.  
A DERRADEIRA DECLARAÇÃO  
DE POTÊNCIA E ESTILO**

# MAIS ATITUDE



## PACOTE TODO-O-TERRENO/ ESTILO

**Proteção dianteira completa:** A proteção dianteira com proteção inferior integrada confere ao seu automóvel um aspeto robusto.

**Protetor do para-choques:** Reforce a atitude com estas proteções de plástico duro resistentes ao desgaste da cor. Protegem contra impactos acidentais, mantendo a sua Hilux com um aspeto mais marcante do que nunca.

**Cobertura em rolo de alumínio preto:** a cobertura em rolo de alumínio com fecho, e impermeável, protege o conteúdo da plataforma.

**Barra superior preta:** Resistente, sólida, confiável.

**Barra lateral com degraus:** as inconfundíveis barras tubulares de aço inoxidável, com degraus, chamam a atenção e protegem os painéis laterais contra pequenos impactos.



## PACOTE DE PROTEÇÃO



**Proteção dianteira:** confere ao seu automóvel um aspeto resistente e robusto.

**Protetor de para-choques (encaixe prateado):** reforça a atitude com estas proteções de plástico duro resistentes ao desgaste da cor. Protegem contra impactos acidentais, mantendo a sua Hilux com um aspeto mais marcante do que nunca.

**Frisos laterais (revestimento):** proteja o exterior da sua Hilux com estes revestimentos de plástico robustos que melhoram o seu aspeto visual e resistem a arranhões.

**Barra lateral com degraus (aço inoxidável):** as inconfundíveis barras tubulares de aço inoxidável com degraus chamam a atenção e protegem os painéis laterais contra pequenos impactos.

**Cobertura em rolo de alumínio prateado:** a cobertura em rolo de alumínio com fecho, e impermeável, protege o conteúdo da plataforma.

**Barra superior de aço inoxidável:** a barra superior de aço inoxidável está fixada atrás da cabina para criar um dispositivo utilitário excecional. Além disso, acrescenta um toque adicional de estilo ao seu automóvel.



ACESSÓRIOS  
ORIGINAIS DA TOYOTA  
PARA UMA HILUX MAIS  
MARCANTE E PRONTA  
PARA TUDO

## PACOTE PRATEADO/ CROMADO

**Moldura cromada dos faróis dianteiros e traseiros:** personalize o seu veículo com um toque de cromado, melhorando a sua aparência. Cuidadosamente concebido para se integrar com os contornos do seu automóvel.

**Contorno cromado dos faróis de nevoeiro:** complementa os faróis de nevoeiro e para-choques dianteiros do seu automóvel com um elegante detalhe cromado.

**Para-choques dianteiro cromado:** os elementos cromados no para-choques dianteiro realçam o estilo Hilux.

**Degraus laterais planos (alumínio):** degraus laterais de alumínio com superfície antiderrapante para fácil acesso à cabina e à plataforma.

**Barra superior:** design em aço inoxidável para uma aparência poderosa e robusta.

**Caixa de armazenamento:** montada na lateral da plataforma, a caixa de armazenamento pode ser facilmente acedida. Pode ser trancada e protege o conteúdo contra água, lama e areia.

**Forro de caixa interior de cabina dupla e forro de caixa de porta traseira:** moldado com precisão para o máximo espaço de carga: o polietileno de alta densidade protege a plataforma, os painéis laterais e traseiros.



## PACOTE INVINCÍVEL

**Rodapés das embaladeiras em alumínio (dianteiras e traseiras)** reforce ainda mais o estilo do seu interior com uma proteção adicional para a pintura das soleiras das portas.

**Travão de mão em pele:** garantido, resistente, refinado. O acabamento em pele perfurada realça o toque interior premium.

**Tapete:** os tapetes resistentes de cor cinza antracite oferecem proteção contra a lama e a sujidade.



NO SEU MELHOR,  
EM QUALQUER ALTURA;  
A HILUX LEVA AS COISAS  
A SÉRIO

## PACOTE DE TRANSPORTE

**Tejadilho de lazer com barras:** Resistente ao clima e incrivelmente prático, o tejadilho cria um aspeto sólido e homogéneo. Concebido exclusivamente para a Hilux, tem barras de telhado, janelas com dobradiças e fechadura e luzes LED interiores.

**Barras para tejadilho ou cabina:** As barras da Toyota são concebidas para instalar no tejadilho ou na cabina da Hilux, acrescentando uma dimensão adicional de capacidade de transporte ao seu veículo. São aerodinâmicas, feitas de alumínio, totalmente bloqueáveis e muito fáceis de encaixar. As barras incorporam um conceito de fixação rápida que permite combiná-las com uma vasta gama de acessórios opcionais.

**Gancho de reboque:** Com uma capacidade de 3 200 kg, o gancho de reboque Toyota permite-lhe transportar cargas pesadas com flexibilidade.





**A ROBUSTEZ  
NUNCA TEVE  
TÃO BOM ASPETO**



040 Branco Antártida



218 Preto Atitude\*



4R8 Laranja Spice\*



3T6 Vermelho Vulcânico\*



1D6 Cinza Metálico\*



6X1 Bronze Oxide\*




133 Cinza Hematite\*



8X2 Azul Nébola\*



\* Pintura metalizada.



# PRONTA PARA IR A QUALQUER LADO

## JANTES E ACABAMENTOS

- 1. Jantes em aço de 17" pretas**  
De série nas versões Chassis e Caixa Metálica em Cabina Extra e Dupla
- 2. Jantes em liga leve de 17" pretas**  
De série nas versões Trial e Tracker
- 3. Jantes em aço de 17"**  
De série nas versões Chassis e Caixa Metálica em Cabina Simples



7.

**4. Jantes em liga leve de 18" pretas**

De série na versão Invincível

**5. Jantes maquinadas em liga leve de 17" (6 raios)**

Opcional em todas as versões

**6. Jantes maquinadas em liga leve de 17" (6 raios duplos)**

Opcional em todas as versões

**7. Jantes maquinadas em liga leve de 18" (6 raios)**

Opcional em todas as versões



1.

2.

3.

**1. Tecido preto**

De série nas versões Chassis e Caixa Metálica

**2. Tecido preto**

De série nas versões Trial e Tracker

**3. Pele preto**

De série na versão Invincível

# ESPECIFICAÇÕES

## MOTOR DE COMBUSTÃO

Motorização	2.4D		
Carroçaria	Cabina Simples		Cabina Extra
Transmissão	Caixa manual 6 velocidades		
Versão	Chassis	Caixa Metálica	Chassis
Tração	4x4	4x2	4x4
Número de cilindros	4 cilindros em linha		
Mecanismo de válvulas	16 válvulas. DOHC		
Sistema de injeção	Injeção direta		
Cilindrada (cc)	2.393		
Taxa de compressão	15.6:1		
Potência máxima (cv)	150		
Binário máximo (Nm/rpm)	400/1.600-2.000		
Diâmetro (mm)	92		
Curso (mm)	90		
Código do motor	2GD-FTV		

## PERFORMANCE

Motorização	2.4D		
Carroçaria	Cabina Simples		Cabina Extra
Transmissão	Caixa manual 6 velocidades		
Versão	Chassis	Caixa Metálica	Chassis
Tração	4x4	4x2	4x4
Aceleração 0-100 km/h (segundos)	13,2		
Velocidade máxima (km/h)	170	175	170

2.4D							2.8D	
Cabina Extra			Cabina Dupla					
Caixa manual 6 velocidades			Caixa automática 6 velocidades	Caixa manual 6 velocidades			Caixa automática 6 velocidades	
Caixa Metálica		Trial	Chassis	Invencible	Caixa Metálica		Tracker	Invencible
4x4	4x2	4x4			4x2	4x4	4x2	4x4
4 cilindros em linha								
16 válvulas. DOHC								
Injeção direta								
2.393							2.755	
15.6:1								
150							204	
400/1.600-2.000							500/1.600-2.800	
92								
90							103,6	
2GD-FTV							1GD-FTV	

2.4D							2.8D	
Cabina Extra			Cabina Dupla					
Caixa manual 6 velocidades			Caixa automática 6 velocidades	Caixa manual 6 velocidades			Caixa automática 6 velocidades	
Caixa Metálica		Trial	Chassis	Invencible	Caixa Metálica		Tracker	Invencible
4x4	4x2	4x4			4x2	4x4	4x2	4x4
13,2				12,8	13,2			10,7
170	175	170			175	170	175	

# ESPECIFICAÇÕES

## SUSPENSÃO

Motorização	2.4D		
Carroçaria	Cabina Simples		Cabina Extra
Transmissão	Caixa manual 6 velocidades		
Versão	Chassis	Caixa Metálica	Chassis
Tração	4x4	4x2	4x4
Suspensão dianteira	Wishbone duplo		
Suspensão traseira	Eixo rígido com molas		

## TRAVÕES

Travões dianteiros	Discos ventilados		
Travões traseiros	Tambor		

## PNEUS E JANTES

Dimensão dos pneus	225/70R17	265/65R17
--------------------	-----------	-----------

## TRANSMISSÕES

Tipo de transmissão	Manual		
---------------------	--------	--	--

## CAPACIDADE DE CARGA

Número de lugares	2	3/4
-------------------	---	-----

## FORA DE ESTRADA

Altura mínima ao solo (mm)	227	
Ângulo de saída (°)	25	26
Ângulo ventral (°)	23	
Ângulo de aproximação (°)	29	

2.4D						2.8D	
Cabina Extra			Cabina Dupla				
Caixa manual 6 velocidades			Caixa automática 6 velocidades	Caixa manual 6 velocidades			Caixa automática 6 velocidades
Caixa Metálica		Trial	Chassis	Invencible	Caixa Metálica		Tracker
4x4	4x2	4x4			4x2	4x4	4x2
Wishbone duplo							
Eixo rígido com molas							

Discos ventilados							
Tambor							

265/65R17			265/60R18	265/65R17			265/60R18
-----------	--	--	-----------	-----------	--	--	-----------

Manual			Automática	Manual			Automática
--------	--	--	------------	--------	--	--	------------

3/4		3/5			5	3/5	5	3/5
-----	--	-----	--	--	---	-----	---	-----

289		310					
26							
23							
29							

# ESPECIFICAÇÕES

## DIMENSÕES E PESOS

	Motorização	2.4D		
	Carroçaria	Cabina Simples		Cabina Extra
	Transmissão	Caixa manual 6 velocidades		
	Versão	Chassis	Caixa Metálica	Chassis
	Tração	4x4	4x2	4x4
Altura exterior (mm)	2.300	1.795		2.200
Largura exterior (mm)	1.815			1.855
Comprimento exterior (mm)	5.325			
Distância entre eixos (mm)	3.085			
Projeção dianteira (mm)	990			985
Projeção traseira (mm)	990	1.255		990
Raio mínimo de viragem (m)	6,3			6,4
Peso bruto (kg)	3.080		3.000	3.150
Tara (kg)	1.925	2.155	2.035	2.045
Capacidade de reboque com travões (kg)	3.500		3.000	3.500
Capacidade de reboque sem travões (kg)	750			
Altura interior do compartimento de carga (mm)	480			
Largura interior do compartimento de carga (mm)	1.575			
Comprimento interior do compartimento de carga (mm)	2.315			



2.4D								2.8D	
Cabina Extra				Cabina Dupla					
Caixa manual 6 velocidades				Caixa automática 6 velocidades	Caixa manual 6 velocidades			Caixa automática 6 velocidades	
Caixa Metálica		Trial	Chassis	Invencible	Caixa Metálica		Tracker	Invencible	
4x4	4x2	4x4			4x2	4x4	4x2	4x4	
1.810		2.200		1.815					
1.855			1.900		1.855			1.900	
5.325		5.325							
3.085									
985	990	985			990	985	990	985	
1.255		990		1.255					
6,4									
3.150	3.000	3.150	3.130/3.210		3.050	3.130/3.210	3.050	3.130/3.210	
2.260	2.130	2.260	2.070	2.295		2.175	2.295	2.180	2.315
3.500	3.000	3.500			3.000	3.500	3.000	3.500	
750									
480		480							
1.540		1.540							
1.808		1.525							

# ESPECIFICAÇÕES

## PERFORMANCE AMBIENTAL

Motorização	2.4D			
Carroçaria	Cabina Simples		Cabina Extra	
Transmissão	Caixa manual 6 velocidades			
Versão	Chassis	Caixa Metálica		Chassis
Tração	4x4		4x2	4x4
Consumo combinado (l/100km)	10,7	9,6	9,2	10,8
Emissão CO <sub>2</sub> combinado (g/km)	280	252	242	283
Partículas, PM (mg/km)	2,22	0,51	0,61	2,29
Monóxido de carbono, CO (mg/km)	235,1	42,2	52,2	56,6
Óxido de azoto, NO <sub>x</sub> (mg/km)	49,3	49,7	47,6	52
Hidrocarbonetos & Óxido de azoto, HC + NO <sub>x</sub> (mg/km)	59,8	54,9	52,4	58,6
Ruído estacionário (dB(A))	73			
Ruído em movimento (dB(A))	72			
Capacidade do depósito de combustível (l)	80			
Combustível	Diesel			

## CAPACIDADES LENDÁRIAS



TEMPERATURA MÁXIMA  
DE FUNCIONAMENTO DE +50°C



PROFUNDIDADE DE SUBMERSÃO 700 MM



TEMPERATURA MÍNIMA  
DE FUNCIONAMENTO DE -40°C



ÂNGULOS DE APROXIMAÇÃO E SAÍDA



ÂNGULO DE SUBIDA

2.4D									2.8D
Cabina Extra			Cabina Dupla						
Caixa manual 6 velocidades				Caixa automática 6 velocidades	Caixa manual 6 velocidades				Caixa automática 6 velocidades
Caixa Metálica		Trial	Chassis	Invincible	Caixa Metálica		Tracker		Invincible
4x4	4x2	4x4			4x2	4x4	4x2	4x4	
9,5	9,4	9,2	10,8	9,3	9,7	9,3	9,4	9,1	9,5
250	247	241	284	245	256	245	248	240	248
0,6	0,61	0,6	2,29	0,37	0,6	0,49	0,6	0,49	1,1
71,9	52,5	71,9	56,6	16	71,9	62,2	71,9	62,2	27
56,6	47,6	56,6	52	31,6	56,6	36,3	56,6	36,3	31,4
62,2	52,4	62,6	58,6	35,2	62,2	41,1	62,2	41,1	32,9
				73					73,8
72				69	72				71
80									
Diesel									



1.815/1.900 mm



3.085 mm

5.325 mm



1.795-2.300 mm



1.815/1.900 mm

# EQUIPAMENTOS

EXTERIOR	Chassis	Caixa Metálica	Trial	Tracker	Invencible
Degraus laterais em preto	-	-	-	-	●
Espelhos retrovisores exteriores à cor da carroçaria	-	-	●	●	-
Espelhos retrovisores exteriores em preto	●	●	-	-	●
Jantes em aço de 17"	●	●	-	-	-
Jantes em liga leve de 17"	-	-	●	●	-
Jantes em liga leve de 18"	-	-	-	-	●
Lava faróis	-	-	●	●	-
Puxadores exteriores das portas em preto	●	●	-	-	-
Para-choques dianteiro em preto	○ <sup>(1)</sup>	○ <sup>(1)</sup>	-	-	-
Para-choques dianteiro à cor da carroçaria	○ <sup>(2)</sup>	○ <sup>(2)</sup>	●	●	●
Vidros traseiros escurecidos	-	-	-	●	●
Pneu suplente	●	●	●	●	●

CONFORTO	Chassis	Caixa Metálica	Trial	Tracker	Invencible
Ar condicionado automático (duas zonas)	-	-	-	-	●
Ar condicionado manual	●	●	●	●	-
Banco do condutor com ajuste em altura elétrico	-	-	-	-	●
Banco do condutor com ajuste em altura manual	-	-	●	●	-
Banco do condutor com deslizamento elétrico	-	-	-	-	●
Banco do condutor reclinável eletricamente	-	-	-	-	●
Bancos dianteiros aquecidos	-	-	-	-	●
Bolsas de arrumação nas costas dos bancos dianteiros	○ <sup>(2)</sup>	○ <sup>(2)</sup>	●	●	●
Bolsas de arrumação nas portas dianteiras	●	●	●	●	●
Bolsas de arrumação nas portas traseiras	○ <sup>(3)</sup>	○ <sup>(3)</sup>	-	●	●
Botão "Push Start"	-	-	-	-	●
Comando de áudio no volante	●	●	●	●	●
Comando do aviso de saída de faixa de rodagem no volante	-	-	-	-	●

CONFORTO	Chassis	Caixa Metálica	Trial	Tracker	Invincible
Compartimento de arrumação na consola central	●	●	●	●	●
Encostos de cabeça traseiros (3)	○ <sup>(3)</sup>	○ <sup>(3)</sup>	–	●	●
Encostos de cabeça traseiros ajustáveis	○ <sup>(2)</sup>	○ <sup>(2)</sup>	●	●	●
Espelho de cortesia na pala de sol do passageiro frontal	–	–	●	●	●
Espelhos retrovisores exteriores aquecidos	●	●	●	●	●
Espelhos retrovisores exteriores elétricos	●	●	●	●	●
Espelhos retrovisores exteriores retráteis	–	–	●	●	●
Espelho retrovisor interior eletrocromático	–	–	–	–	●
Iluminação ambiente em azul nas portas dianteiras	–	–	–	–	●
Luz dianteira no habitáculo	○ <sup>(2)</sup>	○ <sup>(2)</sup>	●	●	●
Luzes individuais para condutor e passageiro	●	●	●	●	●
Porta-luvas de compartimento único	●	●	●	●	●
Puxadores interiores em cromado	–	–	●	●	●
Sensor de luz	●	●	●	●	●
Sistema “Follow-me-home”	●	●	●	●	●
Sistema “Stop & Start”	○ <sup>(2)</sup>	○ <sup>(4)</sup>	●	●	●
Sistema de arranque com chave	●	●	●	●	–
Sistema “Smart Entry & Start”	–	–	–	–	●
Suporte para copos dianteiro	●	●	●	●	●
Tomada de 12V dianteira	●	●	●	●	●
Vidros dianteiros elétricos	●	●	●	●	●
Vidros traseiros elétricos	●	●	●	●	●
Volante ajustável em altura	●	●	●	●	●
Volante ajustável em profundidade	●	●	●	●	●
Volante em pele	–	–	●	●	●

● = Disponível    ○ = Opcional    – = Não Disponível

(1) Apenas disponível em Cabina Simples

(2) Não disponível em Cabina Simples

(3) Apenas disponível em Cabina Dupla

(4) Não disponível em Cabina Simples e 4x2 Cabina Extra Caixa Metálica

# EQUIPAMENTOS

## SISTEMA AUDIO, INFO & MULTIMÉDIA

	Chassis	Caixa Metálica	Trial	Tracker	Invincible
2 colunas de som	○ <sup>(1)</sup>	○ <sup>(1)</sup>	–	–	–
4 colunas de som	○ <sup>(2)</sup>	○ <sup>(2)</sup>	–	–	–
6 colunas de som	–	–	●	●	–
9 colunas de som	–	–	–	–	●
Bluetooth®	●	●	●	●	●
Câmara auxiliar traseira	–	–	●	●	●
Ecrã de informações TFT a cores	●	●	●	●	●
Ecrã de informações de 4.2"	●	●	●	●	●
Ecrã multimédia de 8"	–	–	●	●	●
Entrada USB	●	●	●	●	●
Entrada aux-in	●	●	–	–	–
Integração com Smartphone	–	–	●	●	●
Rádio	●	●	–	–	–
Sistema de navegação	–	–	–	–	●
Sistema de som JBL	–	–	–	–	●
Tacómetro analógico	●	●	●	●	●
Toyota Touch® 2	–	–	●	●	●
Velocímetro analógico	●	●	●	●	●

## SEGURANÇA

	Chassis	Caixa Metálica	Trial	Tracker	Invincible
Assistência à Travagem (BA)	●	●	●	●	●
Aviso de colocação dos cintos de segurança dianteiros	●	●	●	●	●
Aviso de colocação dos cintos de segurança traseiros	○ <sup>(3)</sup>	○ <sup>(3)</sup>	–	●	●
Cintos de segurança com pré-tensores e limitadores de força	○ <sup>(2)</sup>	○ <sup>(2)</sup>	●	●	●
Controlo de Assistência ao Arranque em Subida (HAC)	●	●	●	●	●
Controlo de Assistência em Descida (DAC)	–	–	–	–	●
Controlo de Estabilidade do Veículo (VSC)	●	●	●	●	●
Controlo de Estabilidade para Reboques (TSC)	●	●	●	●	●

SEGURANÇA	Chassis	Caixa Metálica	Trial	Tracker	Invincible
Controlo de Tração (TRC)	●	●	●	●	●
Cruise Control (CC)	-	-	●	●	-
Cruise Control Adaptativo (ACC)	-	-	-	-	●
Faróis Bi-LED	-	-	-	-	●
Faróis com nivelamento automático	-	-	-	-	●
Faróis de nevoeiro dianteiros LED	-	-	●	●	●
Faróis de nevoeiro traseiros	●	●	●	●	●
Fecho central - Proteção de crianças	○ <sup>(3)</sup>	○ <sup>(3)</sup>	-	●	●
Fecho centralizado das portas	●	●	●	●	●
Imobilizador	●	●	●	●	●
Luzes de circulação diurna LED	-	-	-	-	●
Luz de stop LED	-	●	●	●	●
Luzes de travagem traseiras LED	-	●	●	●	●
Reconhecimento de Sinais de Trânsito (RSA)	-	-	-	-	●
Sensores de estacionamento dianteiros	-	-	-	-	●
Sensores de estacionamento traseiros	-	-	-	-	●
Sinal de Travagem de Emergência (EBS)	●	●	●	●	●
Sistema Antibloqueio de Travagem (ABS)	●	●	●	●	●
Sistema de Pré-Colisão (PCS)	-	-	-	-	●
Sistema de fixação ISOFIX	○ <sup>(3)</sup>	○ <sup>(3)</sup>	-	●	●
Óticas traseiras LED	-	-	-	-	●
Sistema de chamada de emergência (e-Call)	-	-	●	●	●

● = Disponível    ○ = Opcional    - = Não Disponível

(1) Apenas disponível em Cabina Simples

(2) Não disponível em Cabina Simples

(3) Apenas disponível em Cabina Dupla

(4) Não disponível em Cabina Simples e 4x2 Cabina Extra Caixa Metálica

# TOYOTA 2050 DESAFIO AMBIENTAL - EFICIÊNCIA E EMISSÕES REDUZIDAS

TOYOTA   
ENVIRONMENTAL  
CHALLENGE 2050



Na Toyota, estamos empenhados em evitar qualquer impacto ambiental e em transformar o mundo num lugar melhor. Para isso, comprometemo-nos a cumprir seis desafios até 2050. Cada um deles apresenta as suas dificuldades, mas estamos empenhados em desenvolver um impacto positivo e sustentável na sociedade e na Natureza como um todo.

Para mais informações sobre o Desafio Ambiental da Toyota, visite: [www.toyota.pt](http://www.toyota.pt) ou contacte o seu Concessionário Toyota.





## DESAFIO 1 ZERO EMISSÕES DE CO<sub>2</sub> NAS VIATURAS NOVAS

Até 2050, pretendemos reduzir as emissões de CO<sub>2</sub> das nossas viaturas em 90%, comparativamente com os valores de 2010. Para cumprir este desafio, vamos promover o desenvolvimento de viaturas com baixas emissões ou zero emissões de CO<sub>2</sub> e fazer tudo o que estiver ao nosso alcance para incentivar e apoiar a sua utilização.



## DESAFIO 4 MINIMIZAR E OTIMIZAR A UTILIZAÇÃO DE ÁGUA

De forma a minimizar a utilização de água, começámos a captar a água da chuva nas nossas fábricas. Desenvolvemos também métodos de purificação da água, para que possa ser reutilizada ou devolvida em segurança para o seu local de fornecimento.



## DESAFIO 2 CICLO DE VIDA DO PRODUTO COM ZERO EMISSÕES DE CO<sub>2</sub>

A Toyota tem vindo a desenvolver projetos mais ecológicos – e a analisá-los e aprimorá-los para assegurar o menor impacto ambiental possível ao longo do ciclo de vida de uma viatura\*.



## DESAFIO 5 ESTABELECEER UMA SOCIEDADE E SISTEMAS BASEADOS NA RECICLAGEM

A Toyota tem mais de 40 anos de experiência na aposta pela reciclagem dos materiais utilizados, sendo que, neste momento trabalha para que 95% de todos os Toyota sejam recicláveis e reutilizáveis. Para além disso, oferecemos métodos novos e inovadores para reciclar as viaturas quando chegam ao fim do seu ciclo de vida.



## DESAFIO 3 ZERO EMISSÕES DE CO<sub>2</sub> NAS FÁBRICAS

Para reduzir as emissões de CO<sub>2</sub> em todas as nossas fábricas, estamos empenhados em melhorar as tecnologias utilizadas, bem como na transição para fontes de energia alternativas. Pretendemos tornar as nossas instalações mais energeticamente eficientes e adotar fontes de energia renováveis, como a solar ou eólica, assim como energias de baixo carbono, como o hidrogénio.



## DESAFIO 6 CRIAR UMA SOCIEDADE FUTURA EM HARMONIA COM A NATUREZA

Para preservar e promover a nossa coexistência com a Natureza, estamos a desenvolver iniciativas de reflorestação e plantação de árvores, sistemas urbanos verdes e outras iniciativas ambientais locais, em pequena ou grande escala. O nosso objetivo é criar uma sociedade onde as pessoas e a Natureza possam coexistir em harmonia.



\* A metodologia LCA da Toyota, aplicada aos nossos veículos de passageiros, foi revista e aprovada pela TÜV Rheinland e obteve a certificação em conformidade com as normas ISO 14040/14044.

TOTAL PAZ  
DE ESPÍRITO  
COM A TOYOTA



## SERVIÇO DE QUALIDADE

O programa "Manutenção e Segurança" foi criado para a sua conveniência. Com efeito, o seu Toyota precisa de uma revisão a cada 12 meses ou a cada 15.000 km (o que ocorrer primeiro).

## BAIXOS CUSTOS DE MANUTENÇÃO

Todas as viaturas Toyota são concebidas e construídas de forma a minimizar os custos de manutenção.

## PEÇAS DE ORIGEM

Para garantir a qualidade do serviço após-venda, apenas são utilizados componentes de origem e devidamente aprovados pela marca.

## ACESSÓRIOS DE ORIGEM

Os acessórios Toyota são concebidos e fabricados com o mesmo cuidado, qualidade e atenção que as viaturas Toyota. E estão ainda cobertos por uma garantia de 3 anos, quando comprados juntamente com o seu Toyota.º

## TOYOTA ASSISTÊNCIA TOTAL

Desfrute do descanso na condução graças ao Toyota Assistência Total, um serviço de assistência em viagem na Europa, gratuito durante o 1.º ano do seu Toyota.

## TOYOTA SEGUROS

O seguro Toyota foi pensado para oferecer total apoio e comodidade, disponibilizando-lhe um completo e exclusivo pacote de coberturas, capitais e franquias, sempre com o melhor serviço associado.

## GARANTIA ABRANGENTE

A Toyota dá-lhe, no momento da compra do seu novo Toyota, 7 anos de tranquilidade:

- nos dois primeiros anos, beneficia da Garantia Legal de bom funcionamento e da Garantia do Fabricante (sendo que esta o protege de qualquer defeito de fabrico ou montagem), sem qualquer limite de quilómetros;
- findo o prazo da Garantia Legal, e na eventualidade de o seu Toyota ainda não ter atingido 100.000 km, beneficia da Garantia do Fabricante durante o 3.º ano ou até atingir 100.000 km (o que ocorrer primeiro);\*
- do 4.º até ao 7.º ano, beneficia da Extensão de Garantia (com cobertura diferente da Garantia do Fabricante), caso o seu Toyota ainda não tenha atingido os 160.000 km (o que ocorrer primeiro).\*\*



Para obter mais informações sobre a tranquilidade Toyota, visite: [www.toyota.pt/aposvenda/proprietario-toyota](http://www.toyota.pt/aposvenda/proprietario-toyota)

\* Garantia de pintura de 3 anos com exceção da caixa de carga metálica, que é de 1 ano. Garantia de corrosão por perfuração de 6 anos com exceção da caixa de carga, que é de 1 ano.

\*\* Finda a Garantia Legal, assim que o seu veículo atinja os 100.000 km, beneficia sempre da Extensão de Garantia, até ao 7.º ano de vida do seu veículo ou até que atinja 160.000 km.

# SERVIÇO TOYOTA O SEU PARCEIRO DE NEGÓCIOS

A Toyota sabe que um negócio é muito mais do que um mero negócio, e foi por isso que criou uma gama de veículos comerciais em que pode confiar. Escolha entre a nossa nova lendária Hilux, PROACE CITY, PROACE e Land Cruiser e coloque o seu negócio em mãos seguras. Os nossos concessionários Serviço Toyota estão à sua disposição para o manter em movimento. Com técnicos altamente especializados e uma vasta gama de serviços criados a pensar em si, a Serviço Toyota garante o apoio de que precisa para alcançar uma total paz de espírito.



Revisão Express

## REVISÃO EXPRESS\*

Tempo é dinheiro, por isso temos o Toyota Revisão Express. Um serviço que dispõe da mais avançada tecnologia de manutenção automóvel e que conta com uma equipa preparada e previamente alocada para assistir o seu Toyota. A partilha sincronizada de tarefas, resulta na eficácia das operações e na otimização do seu tempo. Assim, em pouco mais de uma hora terá de novo o seu Toyota com a revisão concluída.



Marcações Online

## MARCAÇÕES ONLINE

Precisa de marcar serviço na sua oficina Toyota? Acesse às marcações online no site Toyota e marque para quando lhe for mais conveniente.



Programa de Avisos

## PROGRAMA DE AVISOS

O Programa de Avisos Toyota, consiste num sistema de envio periódico de informação personalizada. Desta forma, ficará sempre a saber a datada próxima revisão ou a data limite para fazer a inspeção técnica de veículos, com a antecedência desejada.



Recolha e Entrega

## RECOLHA E ENTREGA\*


Quando precisar de marcar Serviço pode agendar a entrega e recolha do seu Toyota num local da sua preferência, até 20km de distância da oficina pretendida. Vamos até si, na data e hora agendada e pode ainda solicitar uma viatura de substituição.

\*Serviços válidos nas oficinas aderentes.

O Rali Dakar é o rali de resistência mais extremo do mundo. É o derradeiro teste para fazer automóveis melhores, razão pela qual a Toyota tem competido nos últimos 40 anos. Leva a qualidade, durabilidade e fiabilidade aos seus limites. O terreno é extremo, as velocidades são inacreditáveis. Nestas condições, a confiança é fundamental. Um dos maiores pilotos de Fórmula 1 na história deste desporto, o bicampeão mundial de Fórmula 1 Fernando Alonso, juntou-se à equipa do Rali Dakar de 2020. Alonso competiu ao lado de Nasser Al-Attiyah, que provou a incrível força e ritmo da lendária Hilux ao vencer o Rali Dakar de 2019.

Para mais informações visite: [www.toyota-europe.com/world-of-toyota/toyotagazooracing/tgrdakar](http://www.toyota-europe.com/world-of-toyota/toyotagazooracing/tgrdakar)

## O DAKAR É O DERRADEIRO TESTE PARA FAZER MELHORES AUTOMÓVEIS





# PORQUÊ COMPETIR NA CORRIDA MAIS DIFÍCIL?



# CRIADA PARA EXPLORAR COM A HILUX É POSSÍVEL

[WWW.TOYOTA.PT](http://WWW.TOYOTA.PT)

Alertamos que todas as informações que constam neste catálogo, relativas a equipamentos, especificações técnicas e acessórios, são apenas indicativas e apenas têm efeitos publicitários. Devido às constantes inovações e às especificidades de cada país, as informações sobre modelos de veículos, equipamentos, especificações técnicas e acessórios constantes neste catálogo podem sofrer alterações. Por esta razão, para obter mais informações, deve contactar o concessionário Toyota mais próximo. Quanto às cores de carroceria, podem existir diferenças das apresentadas nas imagens deste catálogo. A proposta de venda e contrato de compra e venda prevalecem sobre qualquer informação constante do presente catálogo. A leitura dos elementos QR Code® apresentados neste catálogo pode diferir, dependendo do scanner utilizado. A Toyota Caetano Portugal, S.A. não pode ser responsabilizada no caso do seu dispositivo não conseguir ler algum elemento QR Code®. A Toyota Caetano Portugal, S.A. reserva-se o direito de alterar quaisquer detalhes de especificações e equipamentos sem aviso prévio. Nenhuma parte desta publicação poderá, de alguma maneira, ser reproduzida, sem o consentimento prévio, por escrito, da Toyota Caetano Portugal, S.A.

07/21/HILUX/PT/2000